

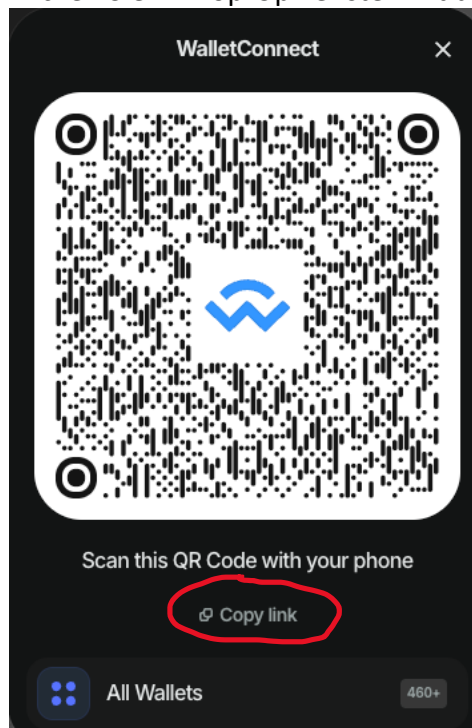
ANLEITUNG zur Verbindung Bitbox2.0 bei Wallet-Registration (Schritt 2) oder Kauf (Schritt 3) über die Webseite realunit.ch/token-kaufen/

Gratulation, Sie haben sich für die Verwahrung unserer Aktientoken auf dem Hardwarewallet „Bitbox 2.0 Multiedition“ entschieden und dieses bereits gekauft und installiert. Eine Anleitung für die Erstinstallation der Bitbox finden Sie auf der Herstellerseite https://support.bitbox.swiss/de_DE/bitboxapp.

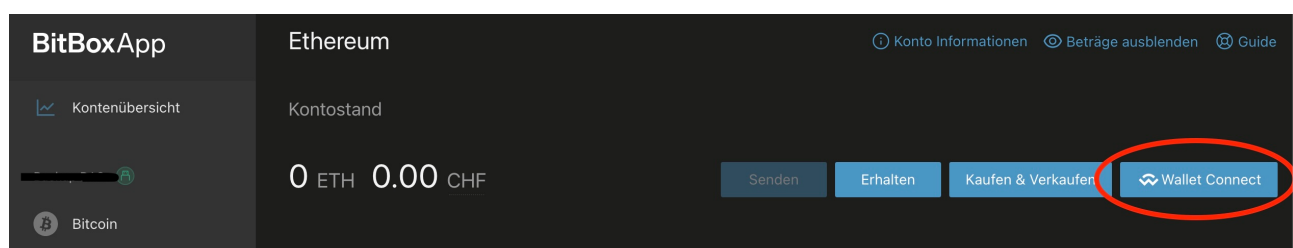
Anleitung Verbindung Bitbox-Wallet

Sie befinden sich auf unserer Webseite <https://realunit.ch/token-kaufen/> (oderde/...) und möchten Ihre Bitbox-Wallet verbinden um sich zu registrieren (Schritt 2) oder REALU-Aktientoken zu kaufen (Schritt 3). Gehen Sie wie folgt vor:

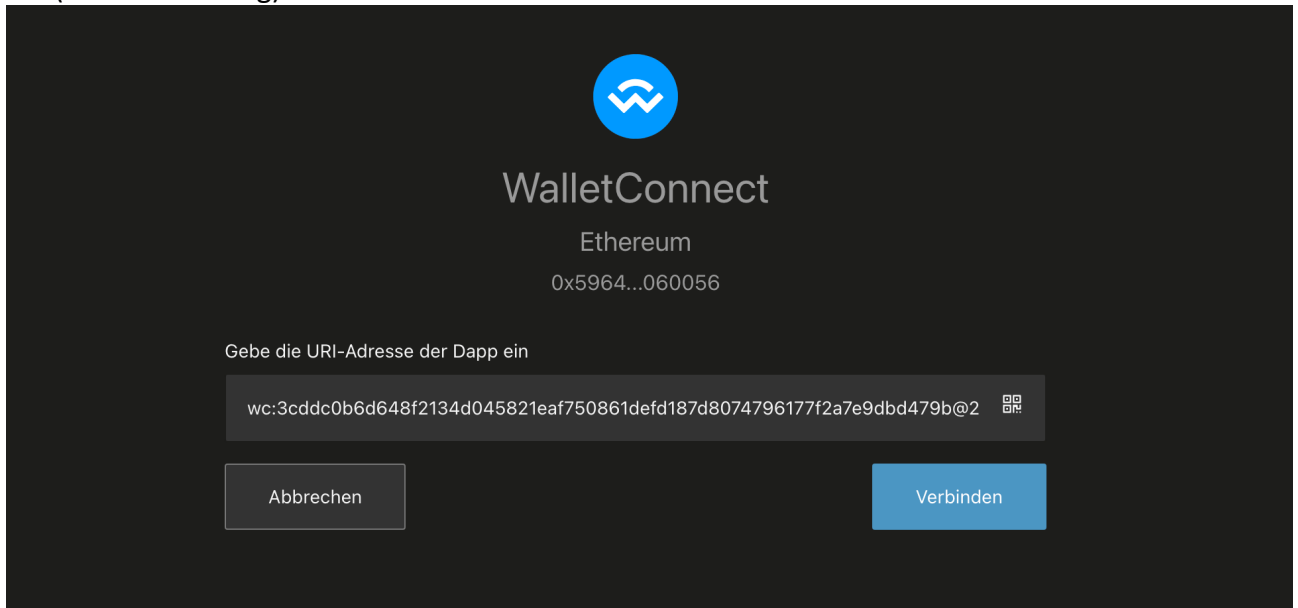
1. Füllen Sie im Schritt 2 auf unserer Webseite <https://realunit.ch/token-kaufen/> das Registrationsformular vollständig aus und drücken Sie den blauen Button „Wallet Verbinden“
2. Wählen Sie den Button „Wallet Connect“ aus.
3. Klicken Sie im Pop-Up Fenster mit dem QR-Code auf „Copy link“



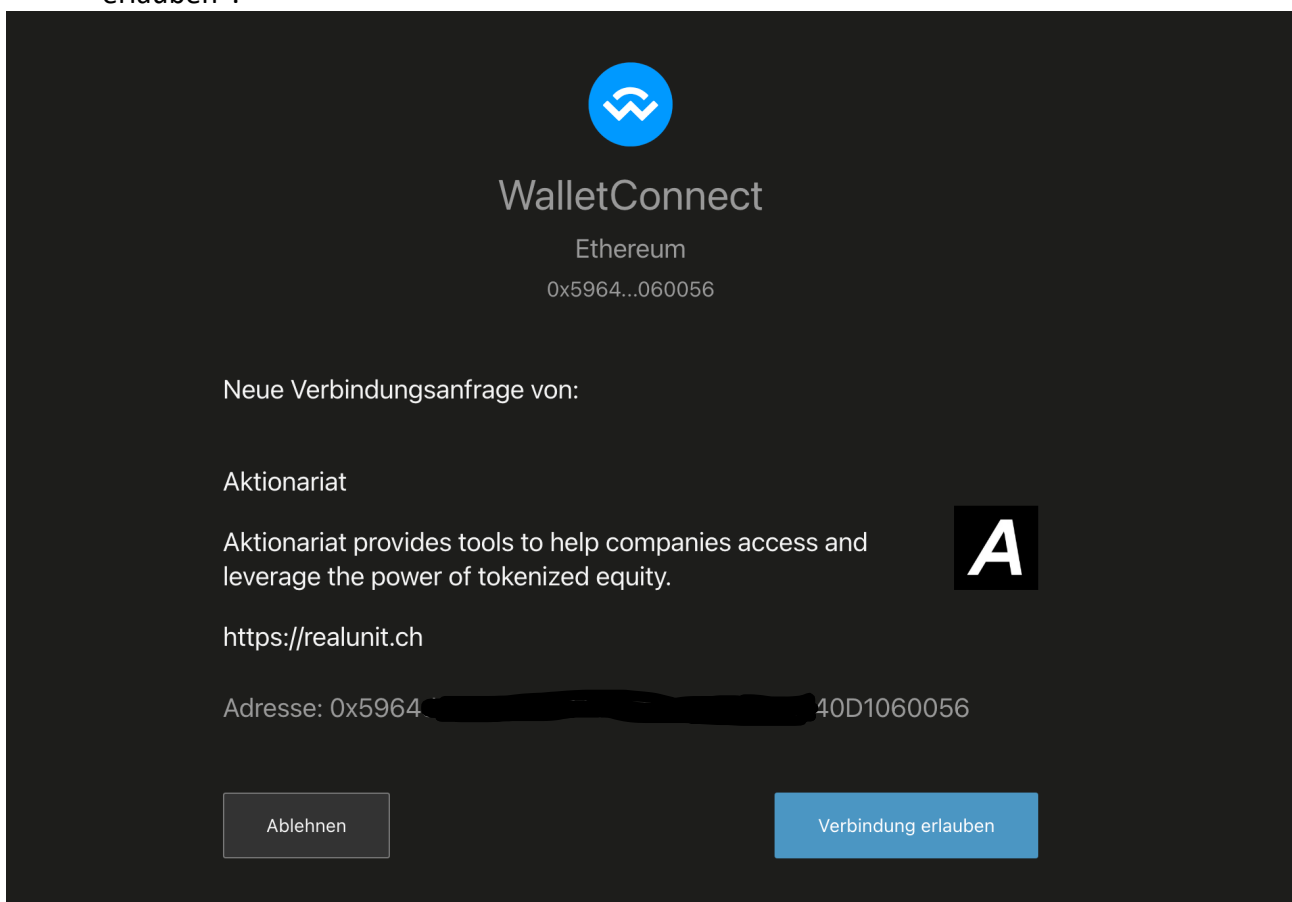
4. Öffnen Sie nun auf dem Desktop die Applikation „Bitbox App“, verbinden Sie das Hardware-Wallet Bitbox mit ihrem Desktop und geben Sie den PIN auf der physischen Bitbox ein.
5. Klicken Sie in der Bitbox App in der Kontoübersicht auf „Ethereum“
6. Klicken Sie auf den Button „Wallet Connect“ (siehe Abbildung)



7. Klicken Sie nun auf den Button „Neue Verbindung“
8. Kopieren Sie nun aus der Zwischenablage den Link ein und drücken den Button „Verbinden“ (siehe Abbildung)



9. Kontrollieren Sie in der Bitbox App, ob die Verbindungsanfrage von Aktionariat stammt und ob die URS//realunit.ch (oder .../.de) stammt und drücken Sie den Button „Verbindung erlauben“.



10. WalletConnect Anfrage mit Button „Weiter“ bestätigen und auf dem Bitbox Hardware-Wallet die Transaktion bestätigen, indem Sie gleichzeitig oben und unten rechts am Gerät drücken.
11. Falls die Verbindung funktioniert hat, erscheint ein grüner Haken in der Bitbox App und auf unserer Webseite ist im Formular ihre Ethereum Walletadresse aufgeführt (siehe Abbildung)

Sie können nun den Hacken setzen und das Formular übermitteln indem Sie „Registrieren“ drücken.

2.

Ihr Wallet bei der Gesellschaft registrieren

RegistrationEN DE FR

Persönliche Angaben

E-Mail *

hans.muster@gmx.de

Name *

Hans Muster

Art *

Natürliche Person

Telefon *

+49 111 222 333

Geburtsdatum *

01January1975

Staatsangehörigkeit *

Germany

Residenz

Adresse *

Musterstrasse 0

Postleitzahl *

00000

Stadt *

Musterhausen

Land *

Germany

Steuerangaben

Land

Germany

Identifikationsnummer (TIN)

000 000 000 00

Land hinzufügen

Ethereum Adresse *

0x5964dd..060056

☒ Ich habe die [Datenschutzbestimmungen](#) und die [Registrierungsvereinbarung](#) gelesen und stimme zu.

Registrieren

Rechtliche Hinweise:

Die RealUnit Schweiz AG ist unter Schweizer Recht verpflichtet, gewisse Informationen über ihre Aktionäre in Erfahrung zu bringen und aufzubewahren. Als Aktionär sind Sie gesetzlich und vertraglich ([Registrierungsvereinbarung](#)) verpflichtet, diese Angaben wahrheitsgetreu und vollständig zu machen und der Gesellschaft allfällige Änderungen innerhalb von 30 Tagen zu melden.

Lesen Sie vor einem Erwerb von RealUnit-Aktientoken über den Brokerbot sorgfältig die [Registrierungsvereinbarung](#) durch. Darin finden Sie Ausführungen zu Ihren Rechten und Pflichten als Tokeninhaber. Indem Sie Aktientoken der Gesellschaft erwerben, veräußern, halten und/oder auf eine Drittperson übertragen, akzeptieren Sie die Bedingungen der Registrierungsvereinbarung vollumfänglich.

Indem Sie eine Verbindung zu Ihrem Wallet herstellen und Ihre Daten bei der Gesellschaft registrieren, **bestätigen Sie:**

- dass Sie die Aktien der Gesellschaft auf eigene Rechnung erwerben bzw. veräußern und dass ausschließlich Sie das angegebene Wallet kontrollieren;
- dass die angegebenen Länder Ihre einzigen steuerlichen Domizile sind und Sie der Gesellschaft jede Änderung innerhalb von 30 Tagen melden werden;
- dass Sie keine «US-Person» sind ([klicken Sie hier für die Definition des Begriffs](#)).

Indem Sie eine Verbindung zu Ihrem Wallet herstellen und Ihre Daten bei der Gesellschaft registrieren, **nehmen Sie ferner zur Kenntnis und erklären Sie sich damit einverstanden:**

- dass die Gesellschaft unter Schweizer Recht verpflichtet ist, gewisse Informationen über ihre Aktionäre in Erfahrung zu bringen, aufzubewahren und gegebenenfalls an ausländische Steuerbehörden zu übermitteln;
- dass gemäß Artikel 35 des Bundesgesetzes über den internationalen automatischen Informationsaustausch in Steuersachen (AIA) die vorsätzliche Angabe falscher Informationen in einer Selbstauskunft, das Versäumnis, die Gesellschaft über eine Änderung der Umstände zu informieren, oder die Angabe falscher Informationen im Zusammenhang mit einer Änderung der Umstände mit einer Buße geahndet werden kann.

Die Gesellschaft behält sich das Recht vor, Aktionäre, die gegen diese Bestimmungen verstoßen, nicht in das Aktienbuch einzutragen bzw. aus dem Aktienbuch zu streichen. **In einem solchen Fall erhalten Sie keine Aktionärsrechte bzw. verlieren Sie die Aktionärsrechte wieder.** Die Gesellschaft behält sich ferner das Recht vor, Erwerber aufgrund ihres Domizils nicht in das Aktienbuch einzutragen bzw. aus dem Aktienbuch zu streichen.

Die Verbindung zwischen dem Formular und der Bitbox App sollte innerhalb von 2 Minuten erfolgen.

Sie werden nun per Email aufgefordert einen Ausweis zur Prüfung der Angaben an info@realunit.ch einzusenden sowie in einer weiteren E-Mail, ihre E-Mail Adresse bei Aktionariat zu bestätigen. Nach erfolgter Identitätsprüfung geben wir die Registration frei. Sie erhalten eine entsprechende E-Mail und können nun auf der Webseite <https://realunit.ch/token-kaufen/#brokerbot> unter Schritt 3 die gewünschte Anzahl REALU-Aktientoken kaufen. Die Verknüpfung mit dem Bitbox-Wallet funktioniert genau gleich, wie in dieser Anleitung beschrieben.

Haben Sie Probleme? Wir helfen Ihnen gerne weiter. Schreiben Sie uns an info@realunit.ch oder rufen Sie uns während den Bürozeiten unter Tel. +41 41 761 00 90 an.

20251215